



SERIE M-750



Depuis 1971

- Cadre en aluminium extrudé avec bris thermique pour une isolation supérieure.
Extruded aluminum frame with thermal barrier for superior insulation.

- La tête du cadre est de type flottante, munie d'un système exclusif de ressorts en acier inoxydable.
Floating type head with an exclusive stainless steel spring system.


- Verre standard de 3 mm, clair.
Standard 3 mm clear glass.

- Moustiquaire installée à l'intérieur pour un entretien minimum.
Screen installed inside for minimum maintenance.

- Cadre isolé à la mousse de polystyrène.
Frame insulated with polystyrene foam.

- Seuil en pente avec ouvertures de drainage.
Sloped sill with drain holes for water evacuation.

- Profondeurs de cadre disponibles : 146 mm (5 3/4"), 152 mm (6"), 159 mm (6 1/4"), 165 mm (6 1/2"), 178 mm (7"), 190 mm (7 1/2"), 216 mm (8 1/2").
Available frame depth : 146 mm (5 3/4"), 152 mm (6"), 159 mm (6 1/4"), 165 mm (6 1/2"), 178 mm (7"), 190 mm (7 1/2"), 216 mm (8 1/2").



- Le cadre et les volets sont munis de doubles coupe-froid.
Frame and sashes are fitted with double weather-stripping.

- Conception ultra-robuste aux lignes amincies avec un dispositif de fermeture sécuritaire sur chaque volet.
Slim heavy-duty design with positive locking systems on all sashes.

- Ventilation directe ou indirecte.
Direct or indirect ventilation.

- Tous les volets s'enlèvent aisément de l'intérieur.
All sashes are easily removed from inside.

- Garantie de 30 ans sur la structure.
30 year warranty on structure.

Garantie 30 ans year Warranty

Options / Moulures Moulding options

- Moulure à brique *Brick moulding*
- Rebord angulaire *Overlap*
- Support pour recouvrement *Flashing retainer*

Sectionnelle Sectional

- Fenêtre partie extérieure 69 mm (2 3/4") 2 volets avec moustiquaire *Exterior window section 69 mm (2 3/4") 2 sashes with screen*
- Fenêtre partie intérieure 69 mm (2 3/4") 2 volets *Interior window section 69 mm (2 3/4") 2 sashes*

Options / Verre Glazing options



- Verre thermique au volet extérieur avec intercalaire isolant (triple vitrage) *Thermo unit on exterior sash with warm edge spacer (triple glazing)*
- Low-E / Argon *Frosted or tinted glass*
- Verre givré ou teinté *Tempered glass*
- Verre trempé *4 mm or 5 mm glass*
- Verre de 4 mm ou 5 mm *Low-E + Argon*

Couleurs Colors



Blanc / White



Brun commercial Commercial brown




Kaki

- Autres couleurs disponibles en option.
Optional colour available.

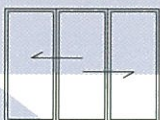
- Disponible avec couleurs de finition différente pour l'intérieur et l'extérieur.
Available with different interior and exterior finishing colors.

Modèles de base

Coulissantes



M-750



1/3 1/3 1/3

Basis Models

Sliding Windows



1/4 1/2 1/4

Combinée Combined



M-740 / M-750

Maisonneuve Aluminium inc.

Téléphone / Phone: (514) 523-1155

Sans frais / Toll-free: 1 800 561-3021

Télécopieur / Fax: (514) 525-6175 • www.alumpvc.com

Le fabricant se réserve le droit de modifier sans préavis les caractéristiques du produit.
The manufacturer reserves the right to modify product features without notice.

Produit Product	Norme Standard	Infiltration air Air Infiltration	Infiltration eau Water Infiltration	Surcharge aux vents Wind Load
Coulissant Sliding windows	CSA A440	A3	B7	C3 / C5